



**KONSUL JENDERAL REPUBLIK INDONESIA
FRANKFURT**

PERJANJIAN KINERJA TAHUN 2019

Dalam rangka mewujudkan manajemen pemerintahan yang efektif, transparan dan akuntabel serta berorientasi pada hasil, kami yang bertanda tangan di bawah ini:

N a m a : Toferry Primanda Soetikno
Jabatan : Konsul Jenderal Republik Indonesia di Frankfurt

Selanjutnya disebut Pihak Pertama.

N a m a : Retno L. P. Marsudi
Jabatan : Menteri Luar Negeri RI

Selaku atasan Pihak Pertama, selanjutnya disebut Pihak Kedua.

Pihak Pertama berjanji akan mewujudkan target kinerja yang seharusnya sesuai lampiran perjanjian ini, dalam rangka mencapai target kinerja jangka menengah seperti yang telah ditetapkan dalam dokumen perencanaan. Keberhasilan dan kegagalan pencapaian target kinerja tersebut menjadi tanggung jawab kami.

Pihak Kedua akan melakukan supervisi yang diperlukan serta akan melakukan evaluasi terhadap capaian kinerja dari perjanjian ini dan mengambil tindakan yang diperlukan dalam rangka pemberian penghargaan dan sanksi.

Frankfurt, 31 Januari 2019

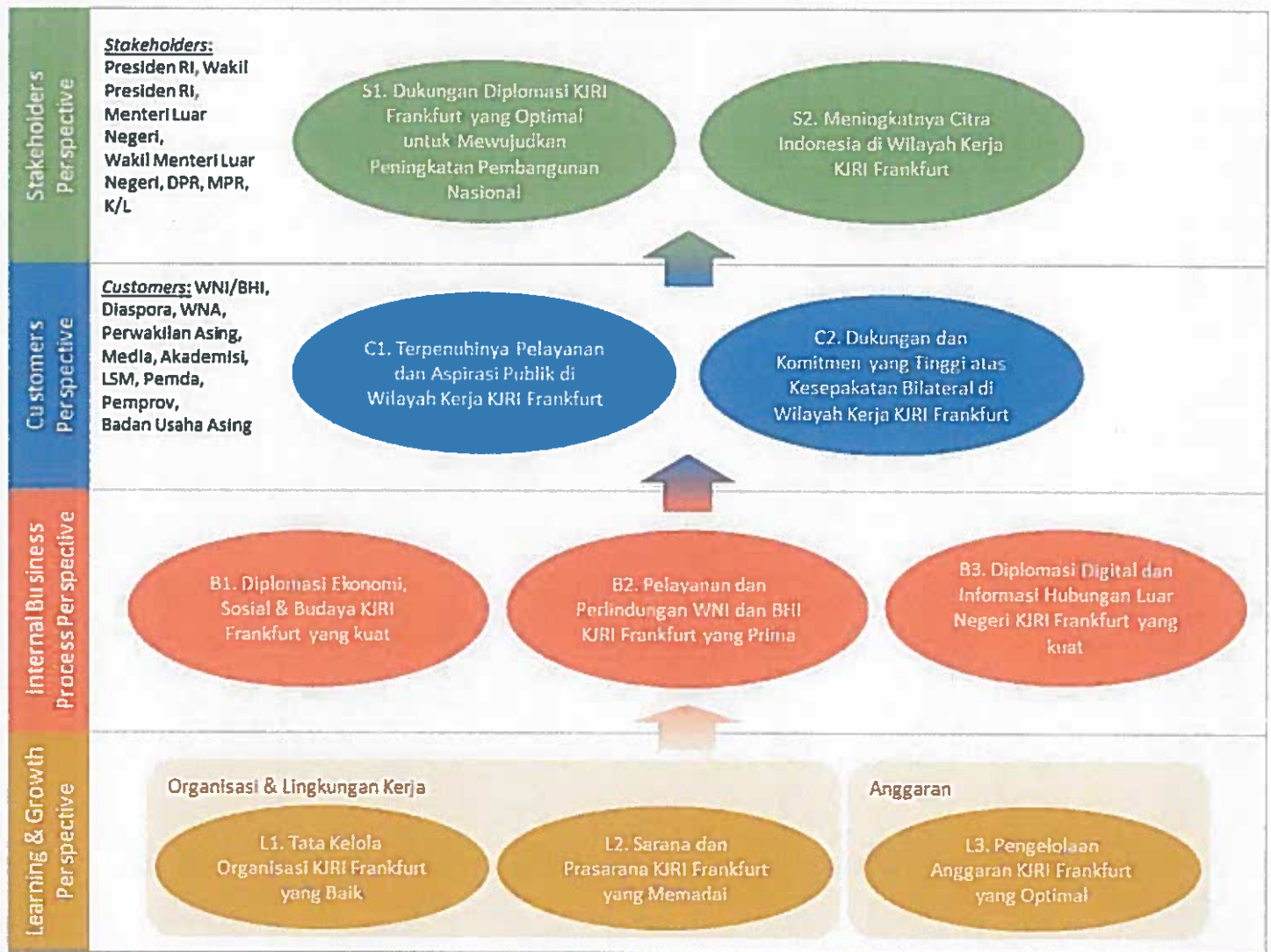
Pihak Pertama,

Toferry Primanda Soetikno

Pihak Kedua,

Retno L. P. Marsudi

PERJANJIAN KINERJA TAHUN 2019
KONSULAT JENDERAL REPUBLIK INDONESIA FRANKFURT
PETA STRATEGI PERWAKILAN RI FRANKFURT TAHUN 2019



| KodeSS | Sasaran Strategis (SS) | KodeIKU | Indikator Kinerja Utama (IKU) | Target 2019 |
|---------------------------------|--|----------|---|-------------|
| (1) | (2) | (3) | (4) | (5) |
| Stakeholders Perspective | | | | |
| S1 | Dukungan Diplomasi KJRI Frankfurt yang Optimal untuk Mewujudkan Peningkatan Pembangunan Nasional | IKU S1.1 | Persentase Peningkatan Nilai Perdagangan Indonesia dengan Wilayah Kerja KJRI Frankfurt | 2% |
| | | IKU S1.2 | Persentase Peningkatan Nilai Investasi Asing ke Indonesia dari Wilayah Kerja KJRI Frankfurt | 2% |
| | | IKU S1.3 | Persentase Peningkatan Jumlah Wisatawan Mancanegara ke Indonesia dari Wilayah Kerja KJRI Frankfurt | 5% |
| S2 | Meningkatnya Citra Indonesia di Wilayah Kerja KJRI Frankfurt | IKU S2.1 | Indeks Citra Indonesia di Wilayah Kerja KJRI Frankfurt | 4 (Skala 5) |
| Customer Perspective | | | | |
| C1 | Terpuhinya Pelayanan dan Aspirasi Publik di Wilayah Kerja KJRI Frankfurt | IKU C1.1 | Indeks Kepuasan Pelayanan Kekonsuleran KJRI Frankfurt | 4 (Skala 4) |
| | | IKU C2.2 | Indeks Kepuasan Pelayanan Perlindungan WNI/BHI KJRI Frankfurt | 4(Skala 4) |
| C2 | Dukungan dan Komitmen yang Tinggi atas Kesepakatan Bilateral di Wilayah Kerja KJRI Frankfurt | IKU C2.1 | Persentase tindak lanjut/implementasi kesepakatan bilateral Indonesia dengan Wilayah Kerja KJRI Frankfurt | 70% |

| KodeSS | Sasaran Strategis (SS) | KodeIKU | Indikator Kinerja Utama (IKU) | Target 2019 |
|--|---|----------|---|-------------|
| (1) | (2) | (3) | (4) | (5) |
| Internal Business Process Perspective | | | | |
| B1 | Diplomasi Ekonomi, Sosial dan Budaya KJRI Frankfurt yang Kuat | IKU B1.1 | Jumlah Kesepakatan di Bidang Ekonomi, Sosial, dan Budaya | 8 |
| | | IKU B1.2 | Persentase Komponen <i>Data Economic Intelligence</i> yang Dipenuhi KJRI Frankfurt | 4 (Skala 5) |
| | | IKU B1.3 | Persentase respon positif pembinaan dan pemberdayaan masyarakat Indonesia dan asing oleh KJRI Frankfurt | 80% |
| B2 | Pelayanan dan Perlindungan WNI dan BHI KJRI Frankfurt yang Prima | IKU B2.1 | Persentase Kasus Khusus yang Diselesaikan KJRI Frankfurt | 70% |
| | | IKU B2.2 | Persentase Kasus Umum yang Diselesaikan KJRI Frankfurt | 85% |
| B3 | Diplomasi Digital dan Informasi Hubungan Luar Negeri KJRI Frankfurt yang Kuat | IKU B3.1 | Persentase Peningkatan Impresi dan <i>Engagement</i> pada Media Sosial KJRI Frankfurt | 10% |
| Learning and Growth Perspective | | | | |
| L1 | Tata Kelola Organisasi KJRI Frankfurt yang Baik | IKU L1.1 | Nilai Akuntabilitas Kinerja Instansi Pemerintah (AKIP) KJRI Frankfurt | 77 (BB) |
| L2 | Sarana dan Prasarana KJRI Frankfurt yang Memadai | IKU L2.1 | Persentase Sarana dan Prasarana KJRI Frankfurt yang Dipenuhi Sesuai dengan Rencana | 100% |
| L3 | Pengelolaan Anggaran KJRI Frankfurt yang Optimal | IKU L3.1 | Persentase Realisasi Anggaran KJRI Frankfurt | 100% |

Kegiatan


1. Penyelenggaraan kegiatan dukungan manajemen pada Perwakilan RI
2. Peningkatan sarana dan prasarana Perwakilan RI di Luar Negeri
3. Penyelenggaraan Diplomasi dan Kerja sama internasional

Alokasi Anggaran Perwakilan RI di Frankfurt TA 2019

Anggaran

Rp. 30.504.203.000,-
 Rp. 4.800.000.000,-
 Rp. 5.988.206.000,-
Rp. 41.292.409.000,-


Menteri Luar Negeri RI



Retno L. P. Marsudi

Frankfurt, 31 Januari 2019

Kepala Perwakilan RI



Toferry Primanda Soetikno
Konsul Jenderal

Matriks Rencana Aksi Perjanjian Kinerja
Perwakilan RI di FRANKFURT
Tahun 2019

| No | Sasaran | Indikator Kinerja Utama | Target Kinerja | Target (Akumulatif) | | | | Uraian | Rincian Kegiatan | | |
|----|---|--|----------------|---------------------|----------------|-----------------|--|--|-----------------------------|-------------|-------------|
| | | | | s.d. TW I (5) | s.d. TW II (6) | s.d. TW III (7) | s.d. TW IV (8) | | Indikator input/output (10) | Satuan (11) | Target (12) |
| S1 | Dukungan Diplomas KJRI Frankfurt yang Optimal untuk Mewujudkan Peningkatan Pembangunan Nasional | S1.1. Peningkatan Nilai Perdagangan Indonesia dengan Wilayah Kerja KJRI Frankfurt | 2% | - | - | 2% | Memberikan Dukungan kepada Peserta Pameran Dagang di Wilayah Kerja | Input: - SDM | Orang | 4 | |
| | | | | | | | | - Anggaran | | | Rupiah |
| | | | | | | | | Output: Jumlah transaksi dagang pada saat pameran dagang | Transaksi | 8 | |
| | | | | | | | Penyelenggaraan Forum Bisnis | Input: - SDM | Orang | 5 | |
| | | | | | | | - Anggaran | Rupiah | | | 76.744.000 |
| | | | | | | | | Output: Jumlah kesepakatan bisnis yang dihasilkan dalam kegiatan forum bisnis | Kesepakatan | 8 | |
| | | | | | | | Memberikan Dukungan kepada Peserta Pameran / Misi Promosi Investasi di Wilayah Kerja | Input: - SDM | Orang | 4 | |
| | | | | | | | - Anggaran | Rupiah | | | 89.198.000 |
| | | S1.2. Peningkatan Nilai Investasi Asing ke Indonesia dari Wilayah Kerja KJRI Frankfurt | 2% | - | - | 2% | | Output: Jumlah kesepakatan investasi pada saat pameran/misi promosi investasi | Kesepakatan | 1 | |

| No | Sasaran | Indikator Kinerja Utama | Target Kinerja | Target (Akumulatif) | | | | Rincian Kegiatan | | | |
|-----|---------|---|----------------|---------------------|----------------|-----------------|----------------|--|--|-----------------|-------------------|
| | | | | s.d. TW I (5) | s.d. TW II (6) | s.d. TW III (7) | s.d. TW IV (8) | Uraian (9) | Indikator input/output (10) | Satuan (11) | Target (12) |
| (1) | (2) | (3) | (4) | (5) | (6) | (7) | (8) | (9) | (10) | (11) | (12) |
| | | S1.3. Peningkatan Jumlah Wisatawan Mancanegara ke Indonesia dari Wilayah Kerja KJRI Frankfurt | 5% | - | - | - | 5% | Memberikan Dukungan kepada Peserta Pameran / Misi Promosi Budaya dan Pariwisata di Wilayah Kerja | <u>Input:</u> - SDM - Anggaran <u>Output:</u> Jumlah transaksi pada saat pameran/misi promosi Pariwisata | Orang Rupiah | 4 169.049.000 |
| | | | | | | | | Partisipasi pada pameran pariwisata di Wilayah Kerja | <u>Input:</u> - SDM - Anggaran <u>Output:</u> Jumlah transaksi dagang pada saat pameran budaya dan pariwisata | Orang Rupiah | 10 241.281.000 |
| | | | | | | | | Penyelenggaraan / Partisipasi pada Pagelaran Budaya | <u>Input:</u> - SDM - Anggaran <u>Output:</u> Jumlah Pengunjung | Orang Rupiah | 15 308.147.000 |
| | | | | | | | | Pemasangan Promosi Wisata Indonesia di Media Publik | <u>Input:</u> - SDM - Anggaran <u>Output:</u> Laporan pemasangan iklan promosi wisata Indonesia yang terpasang | Orang Rupiah | 3 171.176.000 |
| | | | | | | | | | | Laporan | 1 |

MATRIKS RENCANA AKSI PK

| No | Sasaran | Indikator Kinerja Utama | Target Kinerja | Target (Akumulatif) | | | | Rincian Kegiatan | | | |
|-----|--|--|----------------|---------------------|----------------|-----------------|----------------|---|--|-----------------|-------------------|
| | | | | s.d. TW I (5) | s.d. TW II (6) | s.d. TW III (7) | s.d. TW IV (8) | Uraian | Indikator input/output | Satuan | Target |
| (1) | (2) | (3) | (4) | (5) | (6) | (7) | (8) | (9) | (10) | (11) | (12) |
| S2 | Meningkatnya Citra Indonesia di Wilayah Kerja KJRI Frankfurt | S2.1. Indeks Citra Indonesia di Wilayah Kerja KJRI Frankfurt | 4 (Skala 5) | - | - | 4 | 4 | Pelaksanaan Familiarization Trip | <u>Input:</u> - SDM - Anggaran <u>Output:</u> Jumlah paket wisata ke Indonesia yang tersusun | Orang Rupiah | 4 65.777.000 |
| | | | | | | | | Melakukan Survey Citra Indonesia di Wilayah Kerja KJRI Frankfurt | <u>Input:</u> - SDM - Anggaran <u>Output:</u> Jumlah responden | Orang Rupiah | 2 5.000.000 |
| | | | | | | | | Menyelenggarakan Kuliah Umum di Perguruan Tinggi di Wilayah Kerja | <u>Input:</u> - SDM - Anggaran <u>Output:</u> Jumlah peserta kuliah umum | Orang Rupiah | 3 69.084.000 |
| | | | | | | | | Penyelenggaraan Resepsi Diplomatik | <u>Input:</u> - SDM - Anggaran <u>Output:</u> Jumlah undangan yang hadir | Orang Rupiah | 15 678.792.000 |

| No | Sasaran | Indikator Kinerja Utama | Target Kinerja | Target (Akumulatif) | | | | Uraian | Rincian Kegiatan | | |
|-----|--|---|----------------|---------------------|------------|-------------|------------|--|--|-----------------|------------------|
| | | | | s.d. TW I | s.d. TW II | s.d. TW III | s.d. TW IV | | Indikator input/output | Satuan | Target |
| (1) | (2) | (3) | (4) | (5) | (6) | (7) | (8) | (9) | (10) | (11) | (12) |
| C1 | Terpenuhinya Pelayanan dan Aspirasi Publik di Wilayah Kerja KJRI Frankfurt | C1.1. Indeks Kepuasan Pelayanan Kekonsuleran KJRI Frankfurt | 4 (skala 4) | 4 | 4 | 4 | 4 | Melakukan layanan dokumen kekonsuleran | <u>Input:</u> - SDM - Anggaran <u>Output:</u> Jumlah dokumen kekonsuleran yang diterbitkan | Orang Rupiah | 5 34.080.000 |
| | | | | | | | | Menyelenggarakan layanan Warung Konsuler | <u>Input:</u> - SDM - Anggaran <u>Output:</u> Jumlah Warung Konsuler yang diselenggarakan | Orang Rupiah | 6 252.157.000 |
| | | C1.2. Indeks Kepuasan Pelayanan Perlindungan WNI/BHI KJRI Frankfurt | 4 (skala 4) | 4 | 4 | 4 | 4 | Melakukan survey kepuasan pelayanan Kekonsuleran | <u>Input:</u> - SDM - Anggaran <u>Output:</u> Jumlah responden yang mengisi survey | Orang Rupiah | 3 8.610.000 |
| | | | | | | | | Melakukan survey kepuasan pelayanan Perlindungan WNI BHI | <u>Input:</u> - SDM - Anggaran <u>Output:</u> Jumlah responden yang mengisi survey | Orang Rupiah | 2 1.500.000 |

| No | Sasaran | Indikator Kinerja Utama | Target Kinerja | Target (Akumulatif) | | | | Rincian Kegiatan | | | |
|----|--|---|----------------|---------------------|----------------|-----------------|----------------|---|---|--------------------------------|------------------------------|
| | | | | s.d. TW I (5) | s.d. TW II (6) | s.d. TW III (7) | s.d. TW IV (8) | Uraian (9) | Indikator input/output (10) | Satuan (11) | Target (12) |
| C2 | Dukungan dan Komitmen yang Tinggi atas Kesepakatan Bilateral di Wilayah Kerja KJRI Frankfurt | C2.1. Persentase tindak lanjut/implementasi kesepakatan bilateral Indonesia dengan Wilayah Kerja KJRI Frankfurt | 70% | 10% | 30% | 50% | 70% | Menyusun rekomendasi/ inisiatif peningkatan kerja sama | <u>Input:</u> - SDM - Anggaran <u>Output:</u> Jumlah rekomendasi/inisiatif yang disampaikan | Orang Rupiah | 5 30.000.000 |
| | | | | | | | | Menyelenggarakan kegiatan representasi dalam rangka tindak lanjut/ implementasi kesepakatan bilateral Indonesia | <u>Input:</u> - SDM - Anggaran <u>Output:</u> Jumlah kesepakatan bilateral yang ditindaklanjuti dari kegiatan representasi | Orang Rupiah | 8 538.277.000 |
| | | | | | | | | Melakukan kegiatan negosiasi dalam rangka tindak lanjut/ implementasi kesepakatan bilateral Indonesia | <u>Input:</u> - SDM - Anggaran <u>Output:</u> Laporan kegiatan negosiasi dalam rangka tindak lanjut/ implementasi kesepakatan bilateral Indonesia | Orang Rupiah Laporan | 5 57.610.000 3 |
| | | | | | | | | Menyelenggarakan pelayanan dukungan dan fasilitasi Delegasi dan Tamu dinas | <u>Input:</u> - SDM - Anggaran <u>Output:</u> Jumlah Delegasi dan Tamu Dinas yang difasilitasi | Orang Rupiah Orang | 8 785.209.000 1000 |

| No | Sasaran | Indikator Kinerja Utama | Target Kinerja | Target (Akumulatif) | | | | Rincian Kegiatan | | | |
|----|---|---|----------------|---------------------|----------------|-----------------|----------------|--|--|-----------------|------------------|
| | | | | s.d. TW I (5) | s.d. TW II (6) | s.d. TW III (7) | s.d. TW IV (8) | Uraian (9) | Indikator input/output (10) | Satuan (11) | Target (12) |
| B1 | Diplomasi Ekonomi, Sosial dan Budaya KJRI Frankfurt yang Kuat | B1.1 Jumlah Kesepakatan di Bidang Ekonomi, Sosial, dan Budaya | 8 | 1 | 3 | 6 | 8 | Menyusun rekomendasi/ inisiatif di bidang diplomasi ekonomi, sosial dan budaya | <p><u>Input:</u></p> <ul style="list-style-type: none"> - SDM - Anggaran <p><u>Output:</u></p> <ul style="list-style-type: none"> Jumlah rekomendasi/inisiatif yang disampaikan | Orang Rupiah | 7 30.000.000 |
| | | | | | | | | Menyelenggarakan kegiatan representasi dalam rangka penyusunan kesepakatan | <p><u>Input:</u></p> <ul style="list-style-type: none"> - SDM - Anggaran <p><u>Output:</u></p> <ul style="list-style-type: none"> Jumlah kesepakatan bilateral yang ditindaklanjuti dari kegiatan representasi | Orang Rupiah | 8 538.277.000 |
| | | | | | | | | Melakukan kegiatan negosiasi dalam rangka penyusunan kesepakatan | <p><u>Input:</u></p> <ul style="list-style-type: none"> - SDM - Anggaran <p><u>Output:</u></p> <ul style="list-style-type: none"> Laporan kegiatan negosiasi dalam rangka tindaklanjuti/ implementasi kesepakatan bilateral Indonesia | Orang Rupiah | 5 57.610.000 |
| | | | | | | | | Melakukan/Menghadiri Pertemuan/Konferensi Bilateral/Regional/Multilateral | <p><u>Input:</u></p> <ul style="list-style-type: none"> - SDM - Anggaran <p><u>Output:</u></p> <ul style="list-style-type: none"> Jumlah pertemuan/konferensi yang dihadiri | Orang Rupiah | 7 57.610.000 |
| | | | | | | | | | | Dokumen | 4 |

| No | Sasaran | Indikator Kinerja Utama | Target Kinerja | Target (Akumulatif) | | | | Uraian | Rincian Kegiatan | | |
|-----|---------|--|----------------|---------------------|----------------|-----------------|----------------|---|--|----------------------------------|-------------------------------|
| | | | | s.d. TW I (5) | s.d. TW II (6) | s.d. TW III (7) | s.d. TW IV (8) | | Indikator input/output (10) | Satuan (11) | Target (12) |
| (1) | (2) | (3) | (4) | (5) | (6) | (7) | (8) | (9) | (10) | (11) | (12) |
| | | B1.2. Persentase Komponen Data Economic Intelligence yang Dipenuhi KJRI Frankfurt | 4 (Skala 5) | - | - | - | 4 (Skala 5) | Riset dan Penyusunan Data Economic Intelligence | Input: - SDM - Anggaran Output: Jumlah data economic intelligence yang disusun | Orang Rupiah Dokumen | 3 13.206.000 1 |
| | | B1.3. Persentase respon positif pembinaan dan pemberdayaan masyarakat Indonesia dan asing oleh KJRI Frankfurt | 80% | 80% | 80% | 80% | 80% | Melakukan upaya pembinaan komunitas/asosiasi masyarakat | Input: - SDM - Anggaran Output: Jumlah komunitas/asosiasi masyarakat yang diberdayakan | Orang Rupiah Komunitas | 6 704.238.000 15 |
| | | | | | | | | Melakukan kegiatan dalam rangka pemberdayaan potensi Diaspora Indonesia | Input: - SDM - Anggaran Output: Jumlah Diaspora Indonesia yang diberdayakan | Orang Rupiah Orang | 10 178.366.000 1600 |
| | | | | | | | | Menyelenggarakan Perayaan HUT Kemerdekaan RI | Input: - SDM - Anggaran Output: Jumlah diaspora Indonesia yang hadir | Orang Rupiah Orang | 25 350.681.000 600 |

| No | Sasaran | Indikator Kinerja Utama | Target Kinerja | Target (Akumulatif) | | | | Rincian Kegiatan | | | |
|----|---|--|----------------|---------------------|----------------|-----------------|----------------|--|--|-----------------------------|-----------------------|
| | | | | s.d. TW I (5) | s.d. TW II (6) | s.d. TW III (7) | s.d. TW IV (8) | Uraian | Indikator input/output (10) | Satuan | Target (12) |
| B2 | Pelayanan dan Perlindungan WNI dan BHI KJRI Frankfurt yang Prima | B2.1. Persentase Kasus Khusus yang diselesaikan KJRI Frankfurt | 70% | 0% | 50% | 60% | 70% | Memberikan bantuan/pendampingan untuk WNI/BHI bermasalah pidana | Input: - SDM - Anggaran Output: Jumlah WNI yang diberikan bantuan/pendampingan | Orang Rupiah | 3 30.000.000 |
| | | | 85% | 50% | 60% | 75% | 85% | Memberikan bantuan/pendampingan WNI/BHI yang bermasalah perdata & keimigrasian | Input: - SDM - Anggaran Output: Jumlah WNI yang diberikan bantuan/pendampingan | Orang Rupiah | 3 30.000.000 |
| B3 | Diplomasi Digital dan Informasi Hubungan Luar Negeri KJRI Frankfurt yang Kuat | B3.1. Persentase Peningkatan Impresi dan Engagement pada Media Sosial KJRI Frankfurt | 10% | - | 10% | 10% | 10% | Menyelenggarakan kegiatan ceramah/sosialisasi ketentuan dan peraturan Kependudukan dan Ketenagakerjaan | Input: - SDM - Anggaran Output: Jumlah peserta yang menghadiri ceramah/sosialisasi | Orang Rupiah | 3 30.000.000 |
| | | | 10% | 10% | 10% | 10% | 10% | Mengelola situs dan akun sosial media KJRI Frankfurt | Input: - SDM - Anggaran Output: Jumlah Unggahan Berita/Kegiatan Perwakilan dan Indonesia | Orang Rupiah Unggahan | 2 28.796.000 50 |

| No | Sasaran | Indikator Kinerja Utama | Target Kinerja | Target (Akumulatif) | | | | Rincian Kegiatan | | | |
|----|---|---|----------------|---------------------|----------------|-----------------|----------------|--|---|--------------------------------|---------------------------|
| | | | | s.d. TW I (5) | s.d. TW II (6) | s.d. TW III (7) | s.d. TW IV (8) | Uraian (9) | Indikator input/output (10) | Satuan (11) | Target (12) |
| L1 | Tata Kelola Organisasi KJRI Frankfurt yang Baik | L1.1. Nilai Akuntabilitas Kinerja Instansi Pemerintah (AKIP) KJRI Frankfurt | BB (77) | - | - | - | BB (77) | Melakukan koordinasi/rapat perencanaan dan evaluasi kinerja dan anggaran | Input: - SDM - Anggaran Output: Dokumen perencanaan kinerja dan anggaran yang disusun | Orang Rupiah Dokumen | 9 32.470.000 4 |
| | | | | | | | | Berpartisipasi pada kegiatan peningkatan kapasitas SDM untuk pengelolaan dan penyusunan dokumen AKIP | Input: -SDM -Anggaran Output: Jumlah SDM yang berpartisipasi | Orang Rupiah Orang | 2 129.283.000 2 |
| | | | | | | | | Berpartisipasi pada kegiatan peningkatan kapasitas SDM untuk pengelolaan dan penyusunan dokumen pelaporan anggaran | Input: -SDM -Anggaran Output: Jumlah SDM yang berpartisipasi | Orang Rupiah Orang | 2 104.104.000 3 |
| | | | | | | | | Melakukan rapat koordinasi/rutin | Input: - SDM - Anggaran Output: Notulensi rapat | Orang Rupiah Dokumen | 9 66.456.000 12 |

MATRIKS RENCANA AKSI PK

| No | Sasaran | Indikator Kinerja Utama | Target Kinerja | Target (Akumulatif) | | | | Uraian | Rincian Kegiatan | | |
|----|--|--|----------------|---------------------|----------------|-----------------|----------------|---|---|--|-------------------------------|
| | | | | s.d. TW I (5) | s.d. TW II (6) | s.d. TW III (7) | s.d. TW IV (8) | | Indikator Input/output (10) | Satuan (11) | Target (12) |
| L2 | Sarana dan Prasarana KJRI Frankfurt yang Memadai | L2.1. Persentase Sarana dan Prasarana KJRI Frankfurt yang dipenuhi Sesuai dengan Rencana | 100% | 25% | 50% | 75% | 100% | Melakukan pengelolaan sarana dan prasarana (peralatan dan mesin, gedung/bangunan, data dan informasi) | Input: - SDM - Anggaran Output: Jumlah sarana dan prasarana yang diadakan | Orang Rupiah Unit | 8 4.800.000.000 40 |
| L3 | Pengelolaan Anggaran KJRI Frankfurt yang Optimal | L3.1. Persentase Realisasi Anggaran KJRI Frankfurt | 100% | 25% | 50% | 80% | 100% | Menyelenggarakan dukungan administrasi dan perkantoran | Input: - SDM - Anggaran Output: Jumlah kegiatan administrasi dan operasional perkantoran yang terealisasi | Orang Rupiah Kegiatan (akun) | 5 30.504.203.000 23 |